



AIDE sur GTF (Gestionnaire de Tâches pour FME)



Sont décrites ici les procédures d'utilisation de l'application GTF de traitement des données. GTF signifie « Gestionnaire de Tâches pour FME ». Cette application permet le traitement et notamment l'extraction d'informations issues de la base de données cartographique du SiiG, mise à jour et consultable à partir de son application de cartographie en ligne : VMap.



DEMANDES DE TRAITEMENTS

1 GTF permet de réaliser des demandes de traitements qui aboutiront, dans la plupart des cas, à une extraction d'informations au format EXCEL. D'autres formats peuvent être utilisés dans certains cas.

Pour ce faire, vous devez accéder à l'application GTF à partir du lien « **TRAITEMENT DE DONNEES** » disponible sur la page d'accueil du site www.siiig.fr (cf. encadré « **CONSULTATION EN LIGNE** »).

SiiG
Syndicat Intercommunal d'Information Géographique

ACCUEIL LE SiiG + LES PARTENAIRES CATALOGUE DE DONNÉES PRÊT DE DONNÉES CONSULTATION EN LIGNE LIENS CONTACT

Le SiiG aide 50 communes ainsi que des partenaires publics et privés
à gérer les données géo référencées de leur territoire : Cadastre, Documents d'urbanisme, Photos aérienne, Voirie, Réseaux secs et humides.

CONSULTATION EN LIGNE

- ACCÈS PUBLIC
- ACCÈS SÉCURISÉ
- MOBIL'CARTE
- CARTES EN 1 CLIC !
- ADRESSES
- MON PLAN DE VOIES
- MA VUE 3D
- DOCUMENTS D'URBANISME
- TRAITEMENT DE DONNÉES**

A partir à l'application GTF (Gestionnaire de Tâches pour FME) les utilisateurs peuvent effectuer des demandes de traitements correspondant, pour la plupart, à des extractions de données au format EXCEL. Les traitements suivants sont aujourd'hui disponibles sous forme de demandes uniques (demandes effectuées une seule fois) ou bien sous forme d'abonnements (demandes automatiquement renouvelées tous les jours, toutes les semaines, tous les mois, ...) :

Catégorie	Traitement	Format(s)	Version
ADRESSES	Base Adresse Locale (BAL)	CSV	Gtf2
ADRESSES	Liste des numéros de voirie	EXCEL	Gtf2
ADRESSES	Liste des locaux non numérotés	EXCEL	Gtf2
ADRESSES	Liste des quantités de plaques par numéros de voirie	EXCEL	Gtf2
ADRESSES	Liste des quantités de plaques par numéros de voirie et par types d'adressage	EXCEL	Gtf2
ADRESSES	Liste des voies nommées (publiques et privées)	EXCEL	Gtf2
AGRICULTURE	Evolution de l'occupation agricole du sol	EXCEL	Gtf1
ANC	Liste des ANC courants (ANC existants et ANC en projet)	EXCEL	Gtf1
ANC	Liste des ANC classés (ANC existants)	EXCEL	Gtf1
ANC	Liste des ANC archivés	EXCEL	Gtf1
ANC	Liste des ANC en projet dont la date limite de visite est proche ou dépassée	EXCEL	Gtf1
ANC	Liste des ANC existants diagnostiqués acceptables, conformes et non conformes	EXCEL	Gtf1
ANC	Liste des ANC existants diagnostiqués non conformes	EXCEL	Gtf1
ANC	Liste des ANC existants dont la date limite de réhabilitation est proche ou dépassée	EXCEL	Gtf1
AOC	Liste des propriétaires de parcelles par zones AOC	EXCEL	Gtf1
ARTIFICIALISATION DES SOLS	Evolution de l'artificialisation et de la renaturation des sols	EXCEL	Gtf1
CADASTRE	Liste des Biens Non Délimités (BND)	EXCEL	Gtf2
CADASTRE	Liste des calvaires et des croix	EXCEL	Gtf2
CADASTRE	Liste des locaux communaux	EXCEL	Gtf2
CADASTRE	Liste des locaux vacants	EXCEL	Gtf2
CADASTRE	Liste des logements sociaux	EXCEL	Gtf2
CADASTRE	Liste des parcelles communales	EXCEL	Gtf2
CADASTRE	Liste des locaux	EXCEL	Gtf2
CADASTRE	Liste des parcelles	EXCEL	Gtf2
CADASTRE	Liste des parcelles avec piscines	EXCEL	Gtf2
CADASTRE	Superficie de l'occupation du sol triée par nature	EXCEL	Gtf2
CIMETIERES	Liste des concessions	EXCEL	Gtf1
CIMETIERES	Liste des concessions abandonnées ou en cours de reprise administrative	EXCEL	Gtf1
CIMETIERES	Liste des concessions archivées	EXCEL	Gtf1
CIMETIERES	Liste des concessions non renouvelées	EXCEL	Gtf1
CIMETIERES	Liste des défunts	EXCEL	Gtf1
CIMETIERES	Liste des défunts archivés	EXCEL	Gtf1
DECHETS	Liste des composteurs collectifs par secteurs de collecte des déchets ménagers	EXCEL	Gtf1
DECHETS	Liste des conteneurs collectifs par secteurs de collecte des	EXCEL	Gtf1

	déchets ménagers		
DECHETS	Liste des Points d'Apports Volontaires (PAV) par secteurs de collecte des déchets ménagers	EXCEL	Gtf1
DECHETS	Liste des voies par secteurs de collecte des déchets ménagers	EXCEL	Gtf1
DESSINS	Exportation des points, lignes et polygones de dessins	AUTOCAD (DXF/DWG) MAPINFO SHAPE	Gtf1
DESSINS	Importation des points, lignes et polygones de dessins Autocad	AUTOCAD (DXF/DWG)	Gtf1
DESSINS	Liste des propriétaires de locaux par dessins (points, lignes et polygones)	EXCEL	Gtf1
DESSINS	Liste des propriétaires de locaux par polygones de dessins (intersection sur les centroïdes de parcelles)	EXCEL	Gtf1
DESSINS	Liste des propriétaires de parcelles par dessins (points, lignes et polygones)	EXCEL	Gtf1
DESSINS	Liste des propriétaires de parcelles par polygones de dessins (intersection sur les centroïdes de parcelles)	EXCEL	Gtf1
DFCI	Liste des propriétaires de parcelles traversées par les pistes de DFCI	EXCEL	Gtf1
DFCI	Longueur des pistes de DFCI triées par numéros	EXCEL	Gtf1
DOMAINE PUBLIC	Liste des concessions	EXCEL	Gtf1
DOMAINE PUBLIC	Liste des emplacements	EXCEL	Gtf1
EAU POTABLE	Liste des canalisations d'eau potable	EXCEL	Gtf1
EAU POTABLE	Exportation des réseaux d'eau potable	SHAPE	Gtf1
EAU POTABLE	Liste des compteurs d'abonnés aux réseaux d'eau potable	EXCEL	Gtf1
EAU POTABLE	Liste des équipements incendie	EXCEL	Gtf1
EAU POTABLE	Liste des interventions	EXCEL	Gtf1
EAU POTABLE	Liste des ouvrages	EXCEL	Gtf1
EAU POTABLE	Longueur des canalisations d'eau potable triées par matériaux	EXCEL	Gtf1
EAUX PLUVIALES	Liste des canalisations d'eaux pluviales	EXCEL	Gtf1
EAUX PLUVIALES	Liste des interventions	EXCEL	Gtf1
EAUX PLUVIALES	Liste des ouvrages d'eaux pluviales	EXCEL	Gtf1
EAUX PLUVIALES	Liste des regards d'eaux pluviales	EXCEL	Gtf1
EAUX PLUVIALES	Longueur des canalisations d'eaux pluviales triées par matériaux	EXCEL	Gtf1
EAUX USEES	Liste des canalisations d'eaux usées	EXCEL	Gtf1
EAUX USEES	Liste des interventions	EXCEL	Gtf1
EAUX USEES	Liste des ouvrages d'eaux usées	EXCEL	Gtf1
EAUX USEES	Liste des regards d'eaux usées	EXCEL	Gtf1
EAUX USEES	Longueur des canalisations d'eaux usées triées par matériaux	EXCEL	Gtf1
EAUX USEES ET PLUVIALES	Exportation des réseaux d'eaux usées et pluviales	SHAPE	Gtf1
ECLAIRAGE PUBLIC	Liste des éléments d'éclairage public	EXCEL	Gtf1
ECLAIRAGE PUBLIC	Longueur des câbles d'éclairage public triés par nature	EXCEL	Gtf1
ECONOMIE	Liste des entreprises triées par activités	EXCEL	Gtf1

ELECTIONS	Liste des propriétaires de locaux par secteurs	EXCEL	Gtf1
ELECTIONS	Liste des voies par secteurs de bureaux de vote	EXCEL	Gtf1
ENVIRONNEMENT	Liste des propriétaires de parcelles par Espaces Naturels Sensibles (ENS)	EXCEL	Gtf1
ERP	Liste des Etablissements Recevant du Public	EXCEL	Gtf1
ESPACES VERTS	Liste des zones de débroussaillage	EXCEL	Gtf1
HABITAT	Liste des locaux insalubres et/ou mis en sécurité	EXCEL	Gtf1
INERIS	Zones tampons autour des réseaux d'eau potable pour la déclaration des réseaux sur le site de l'Institut National de l'Environnement Industriel et des Risques (INERIS)	SHAPE	Gtf1
INERIS	Zones tampons autour des réseaux d'eaux pluviales pour la déclaration des réseaux sur le site de l'Institut National de l'Environnement Industriel et des Risques (INERIS)	SHAPE	Gtf1
INERIS	Zones tampons autour des réseaux d'eaux usées pour la déclaration des réseaux sur le site de l'Institut National de l'Environnement Industriel et des Risques (INERIS)	SHAPE	Gtf1
INERIS	Zones tampons autour des réseaux d'éclairage public pour la déclaration des réseaux sur le site de l'Institut National de l'Environnement Industriel et des Risques (INERIS)	SHAPE	Gtf1
INERIS	Zones tampons autour des réseaux fibre optique pour la déclaration des réseaux sur le site de l'Institut National de l'Environnement Industriel et des Risques (INERIS)	SHAPE	Gtf1
INERIS	Zones tampons autour des réseaux d'irrigation pour la déclaration des réseaux sur le site de l'Institut National de l'Environnement Industriel et des Risques (INERIS)	SHAPE	Gtf1
OCCUPATION DU SOL	Evolution de l'occupation du sol	EXCEL	Gtf1
OPAL	Importation des zonages post-accidentels	SHAPE	Gtf1
OPAL	Liste des données de croisements par zonage post-accidentel	EXCEL	Gtf1
PATRIMOINE	Liste des propriétaires de parcelles intersectées par les éléments de patrimoine	EXCEL	Gtf1
PUITS ET FORAGES	Liste des puits et forages	EXCEL	Gtf1
RECENSEMENT	Liste des propriétaires de locaux par secteurs de recensement INSEE	EXCEL	Gtf1
RECENSEMENT	Liste des voies par secteurs de recensement INSEE	EXCEL	Gtf1
RISQUES	Liste des propriétaires des parcelles concernées par les OLD (Obligations Légales de Débroussaillage)	EXCEL	Gtf1
RISQUES	Liste des propriétaires des parcelles concernées par les OLD (Obligations Légales de Débroussaillage) et limitrophes du domaine communal	EXCEL	Gtf1
RISQUES	Liste des propriétaires des parcelles concernées par PPRI (Plans de Prévention des Risques d'inondation PPRI)	EXCEL	Gtf1
SPORTS & LOISIRS	Liste des propriétaires de parcelles traversées par les parcours rando, trail	EXCEL	Gtf1
SPORTS & LOISIRS	Liste des propriétaires de parcelles traversées par les parcours vélo, VTT	EXCEL	Gtf1
TELECOMS	Longueur des lignes télécoms triées par mode de pose	EXCEL	Gtf1
URBANISME	Liste des demandes de dossiers d'urbanisme	EXCEL	Gtf1
URBANISME	Liste des demandes de dossiers d'urbanisme acceptées	EXCEL	Gtf1
URBANISME	Liste des demandes de dossiers d'urbanisme acceptées	EXCEL	Gtf1

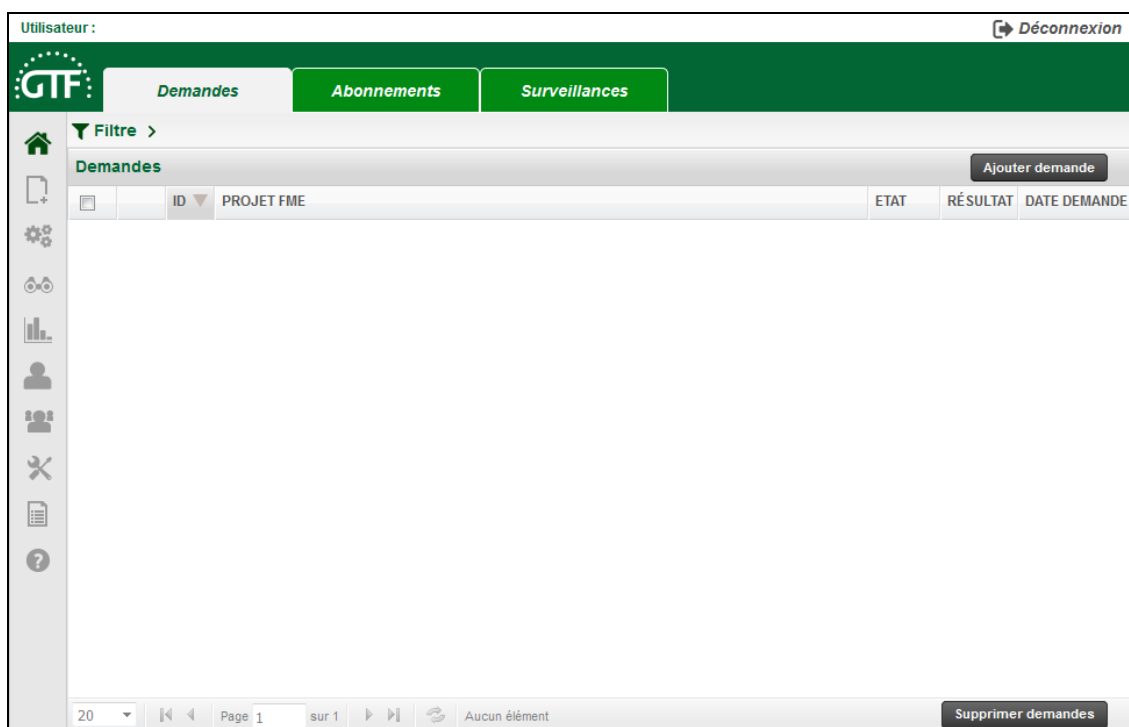
	par arrêté/décision		
URBANISME	Liste des demandes de dossiers d'urbanisme acceptées tacitement	EXCEL	Gtf1
URBANISME	Liste des demandes de dossiers d'urbanisme annulées	EXCEL	Gtf1
URBANISME	Liste des demandes de dossiers d'urbanisme en cours d'instruction	EXCEL	Gtf1
URBANISME	Liste des demandes de dossiers d'urbanisme à contrôler après travaux	EXCEL	Gtf1
URBANISME	Liste des demandes de dossiers d'urbanisme non conformes après contrôle des travaux	EXCEL	Gtf1
URBANISME	Liste des demandes de dossiers d'urbanisme rejetées	EXCEL	Gtf1
URBANISME	Liste des propriétaires de parcelles constructibles	EXCEL	Gtf1
URBANISME	Liste des propriétaires de locaux par zones d'urbanisme	EXCEL	Gtf1
URBANISME	Liste des propriétaires de parcelles par informations d'urbanisme	EXCEL	Gtf1
URBANISME	Liste des propriétaires de parcelles par prescriptions d'urbanisme	EXCEL	Gtf1
URBANISME	Liste des propriétaires de parcelles par zones d'urbanisme	EXCEL	Gtf1
VOIRIE	Liste des arrêtés	EXCEL	Gtf1
VOIRIE	Liste des arrêtés à venir	EXCEL	Gtf1
VOIRIE	Liste des arrêtés en cours	EXCEL	Gtf1
VOIRIE	Liste des arrêtés passés	EXCEL	Gtf1
VOIRIE	Liste des chemins ruraux nommés	EXCEL	Gtf1
VOIRIE	Liste des tronçons de voies	EXCEL	Gtf1
VOIRIE	Liste des voies nommées publiques et privées	EXCEL	Gtf1
VOIRIE	Liste des voies nommées publiques et privées avec références des parcelles cadastrales de début et de fin de voies	EXCEL	Gtf1
VOIRIE	Longueur des tronçons de voies triés par classement administratif	EXCEL	Gtf1
VOIRIE	Longueur des tronçons de voies en agglomération	EXCEL	Gtf1
VOIRIE	Tableau de classement des voies communales nommées	EXCEL	Gtf1

Pour effectuer une demande de traitement, veuillez cliquer sur le lien « **TRAITEMENT DE DONNEES** » disponible sur la page d'accueil du site www.siig.fr (cf. encadré « **CONSULTATION EN LIGNE** »).



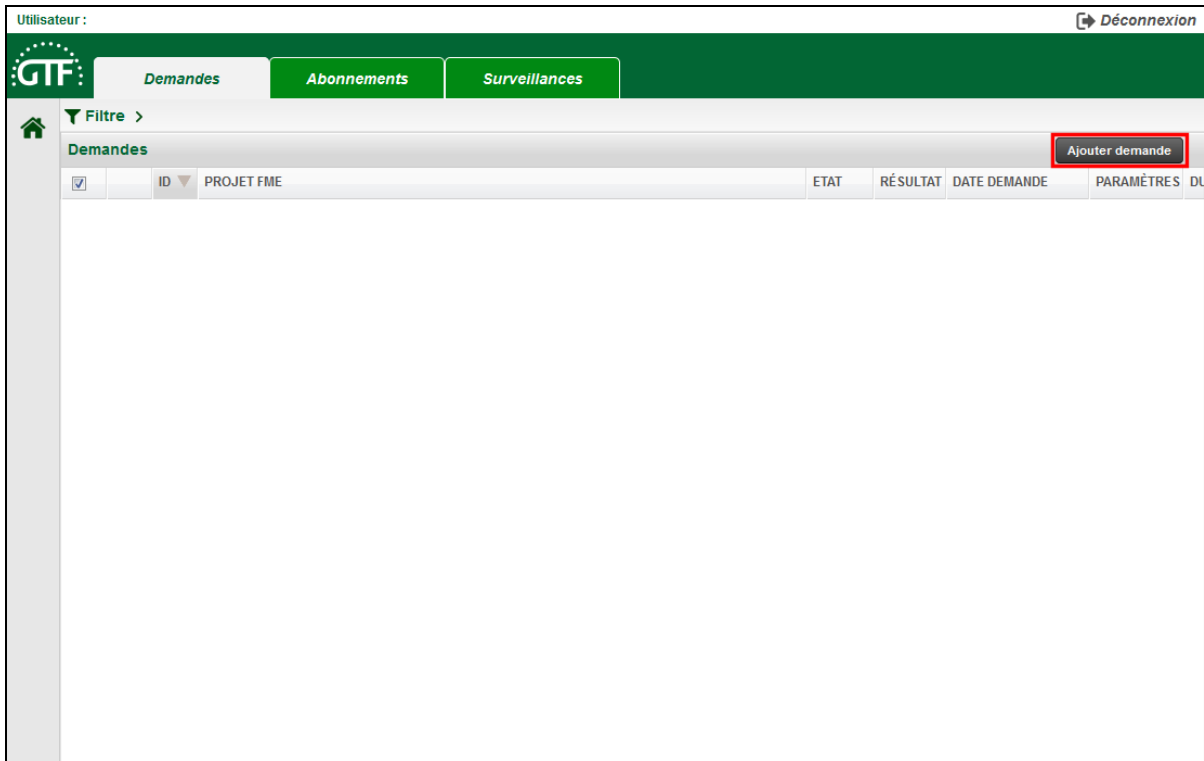
Le nom d'utilisateur et le mot de passe sont identiques à ceux dont vous disposez pour vous connecter en accès sécurisé sur VMap.

Une fois connecté, une liste des demandes de traitements déjà effectuées est proposée. Cette liste peut être vide si vous n'avez jamais effectué de demande ou bien si vous avez supprimé toutes vos demandes antérieures.

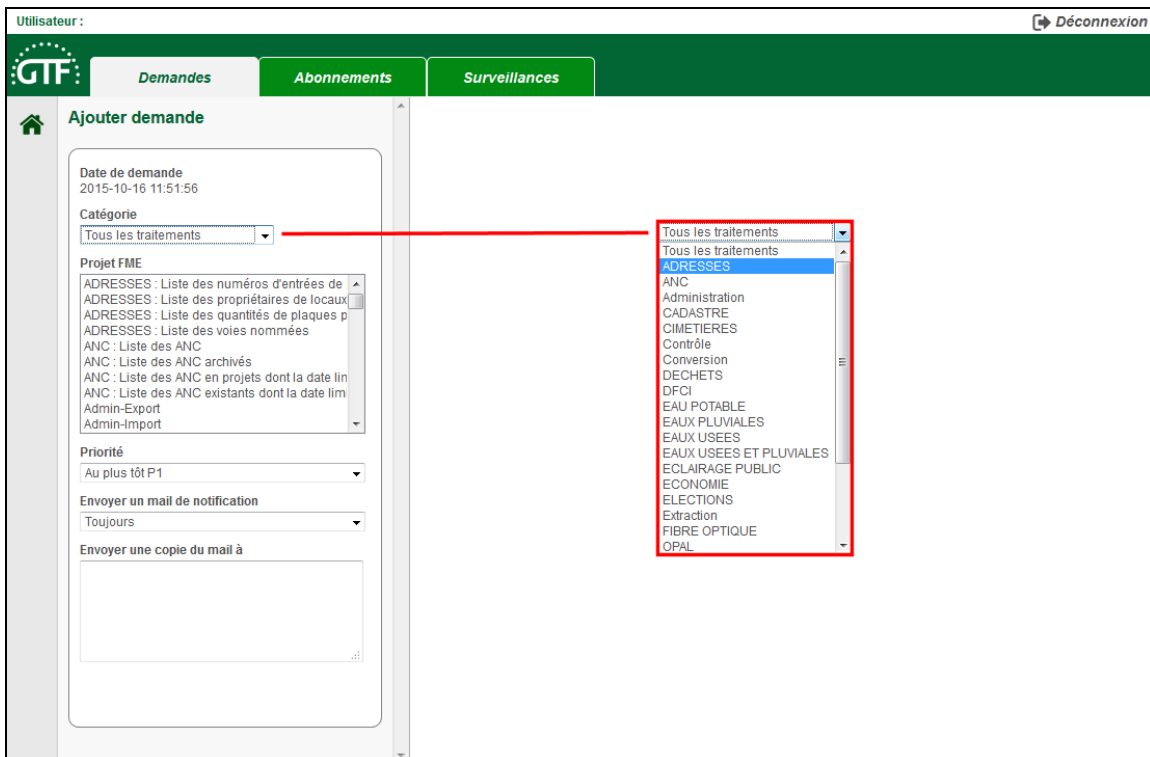


1a - Demande de traitement ponctuelle

Pour ajouter une nouvelle demande de traitement ponctuelle (qui ne sera exécutée qu'une seule fois), cliquez sur le bouton « **Ajouter demande** » situé au-dessus, à droite, de la liste.



Une nouvelle fenêtre affiche la liste des traitements disponibles (Projet FME). Par défaut, la liste de tous les traitements est affichée mais vous pouvez filtrer la liste par catégorie : ADRESSES, ANC, CADASTRE, CIMETIERES, PERMIS, etc.



Sélectionnez le traitement désiré dans la liste (Projet FME). Une description du traitement demandé est affichée en partie droite.

Le résultat du traitement vous sera transmis à l'adresse mail que vous avez déclarée au SiiG. Mais vous pouvez aussi saisir une ou plusieurs adresses supplémentaires dans la zone « **Envoyer une copie du mail à** » (séparateur point-virgule « ; »).

Utilisateur : Déconnexion

GTF Demandes Abonnements Surveillances

Ajouter demande

Date de demande
2015-10-16 11:51:56

Catégorie
ADRESSES

Projet FME
ADRESSES : Liste des numéros d'entrées de
ADRESSES : Liste des propriétaires de locaux
ADRESSES : Liste des quantités de plaques p
ADRESSES : Liste des voies nommées

Priorité
Au plus tôt P1

Envoyer un mail de notification
Toujours

Envoyer une copie du mail à
tartanpion@free.fr;seraphin@yahoo.com

ADRESSES : Liste des voies nommées

Description
ADRESSES : Extraction de la liste des voies nommées au format EXCEL

Demander

Cliquez ensuite sur le bouton « **Demander** ».

Utilisateur : Déconnexion

GTF Demandes Abonnements Surveillances

Ajouter demande

Date de demande
2015-10-16 11:51:56

Catégorie
ADRESSES

Projet FME
ADRESSES : Liste des numéros d'entrées de
ADRESSES : Liste des propriétaires de locaux
ADRESSES : Liste des quantités de plaques p
ADRESSES : Liste des voies nommées

Priorité
Au plus tôt P1

Envoyer un mail de notification
Toujours

Envoyer une copie du mail à
tartanpion@free.fr;seraphin@yahoo.com

ADRESSES : Liste des voies nommées

Description
ADRESSES : Extraction de la liste des voies nommées au format EXCEL

Demander

La demande de traitement est affichée en haut de la liste. Cette demande passera successivement de l'état « **En attente** » (**bleu fixe**) vers l'état « **En cours** » (**rose clignotant**) et enfin, s'il n'y a pas d'erreur, vers l'état « **Traité** » (**vert fixe**).


Utilisateur : Déconnexion

GTF Demandes Abonnements Surveillances

Filtre >

Demandes Ajouter demande

ID	PROJET FME	ETAT	RÉSULTAT	DATE DEMANDE	PARAMÈTRES
166	ADRESSES : Liste des voies nommées	●		2015-10-16 11:39:48	


Une fois la demande traitée (**vert fixe**), vous pouvez cliquer sur le lien  présent dans la colonne « **RESULTAT** » afin de télécharger le fichier correspondant (fichier EXCEL ou autre).

Utilisateur : Déconnexion

GTF Demandes Abonnements Surveillances

Filtre >

Demandes Ajouter demande

ID	PROJET FME	ETAT	RÉSULTAT	DATE DEMANDE	PARAMÈTRES
167	ADRESSES : Liste des voies nommées	●		2015-10-16 11:51:56	


Un message est aussi transmis à l'adresse mail que vous avez déclarée au SiiG. Celui-ci contient un fichier joint que vous pouvez ouvrir directement sur votre PC.

[GTF]-ADRESSES : Liste des voies nommées - Traitement réussi

SiiG GTF <gtf@siig.fr>

Envoyé : ven. 16/10/2015 11:40

À :

Message  adresse_voie_liste.xls (21 Ko)

Bonjour,

Votre demande n°166 pour le traitement **ADRESSES : Liste des voies nommées** a bien été exécutée.

Le résultat est disponible en pièce jointe

Ce message a été envoyé par un automate. Merci de ne pas y répondre.

Exemple de la liste des voies nommées :

	A	B	C	D	E	F
1	Commune	Code INSEE	Rivoli	Type	Libelle simplifiée	Libelle réel
2	PONT SAINT-ESPRIT	300202	="0695"	R	DU 11 NOVEMBRE 1918	du 11 Novembre 1918
3	PONT SAINT-ESPRIT	300202	="0499"	PL	DU 18 JUIN 1940	du 18 Juin 1940
4	PONT SAINT-ESPRIT	300202	="0910"	R	DU 15 AOUT 1944	du 15 Aout 1944
5	PONT SAINT-ESPRIT	300202	="0301"	R	DU 19 MARS 1962	du 19 Mars 1962
6	PONT SAINT-ESPRIT	300202	="0001"	R	DES ABRICOTIERS	des Abricotiers
7	PONT SAINT-ESPRIT	300202	="0002"	IMP	DES ACACIAS	des Acacias
8	PONT SAINT-ESPRIT	300202		IMP	DU PARC D'ACTIVITES	du Parc d'Activités
9	PONT SAINT-ESPRIT	300202	="0943"	CHE	DE SAINT-ALEXANDRE	de Saint-Alexandre
10	PONT SAINT-ESPRIT	300202	="0010"	BD	ALLEGRE	Allègre
11	PONT SAINT-ESPRIT	300202	="#04Z"	CHE	ALLEGRE	Allègre
12	PONT SAINT-ESPRIT	300202	="0013"	PL	DES ALOUETTES	des Alouettes
13	PONT SAINT-ESPRIT	300202	="0021"	IMP	DES AMANDIERS	des Amandiers
14	PONT SAINT-ESPRIT	300202		CHE	DE SAINT-ANDRE	de Saint-André
15	PONT SAINT-ESPRIT	300202	="0950"	R	SAINT-ANTOINE	Saint-Antoine
16	PONT SAINT-ESPRIT	300202	="0427"	R	GUILLAUME APPOLINAIRE	Guillaume Appolinaire
17	PONT SAINT-ESPRIT	300202	="0032"	ALL	DE L'ARAMON	de l'Aramon
18	PONT SAINT-ESPRIT	300202	="0033"	IMP	DE L'ARAUCHARIA	de l'Araucaria
19	PONT SAINT-ESPRIT	300202	="0035"	CHE	DES ARBOUSIERS	des Arbousiers
20	PONT SAINT-ESPRIT	300202	="0036"	IMP	DES ARBOUSIERS	des Arbousiers
21	PONT SAINT-ESPRIT	300202	="0040"	R	DES ARCEAUX	des Arceaux

1b – Abonnement à un traitement

Pour vous abonner à un traitement (demande qui sera automatiquement exécutée tous les jours, toutes les semaines ou tous les mois), cliquez sur le menu « **Abonnements** » situé au-dessus de la liste des demandes de traitement.

The screenshot shows the GTF web application interface. At the top, there is a navigation bar with three tabs: 'Demandes', 'Abonnements', and 'Surveillances'. The 'Abonnements' tab is highlighted with a red border. Below the navigation bar, there is a 'Filtre' dropdown menu and a 'Demands' section. The 'Demands' section contains a table with the following data:

ID	PROJET FME	ETAT	RÉSULTAT	DATE DEMANDE	PARAMÈTRES	DU
166	ADRESSES : Liste des voies nommées	●	↓	2015-10-16 11:39:48	⚙️	00

An 'Ajouter demande' button is located in the top right corner of the 'Demands' section.

Cliquez ensuite sur le bouton « **Ajouter abonnement** » situé au-dessus de la liste des abonnements.

The screenshot shows the GTF web application interface with the 'Abonnements' tab selected. The 'Abonnements' section contains a table with the following data:

ID	TRAITEMENT	ACTIF	DATE DE DEMANDE	PARAMÈTRES	FRÉQUENCE
----	------------	-------	-----------------	------------	-----------

An 'Ajouter abonnement' button is highlighted with a red border in the top right corner of the 'Abonnements' section.

Une nouvelle fenêtre affiche la liste des abonnements disponibles. Par défaut, la liste de tous les abonnements est affichée mais vous pouvez filtrer la liste par catégorie : ADRESSES, ANC, CADASTRE, CIMETIERES, PERMIS, etc.

Utilisateur : Déconnexion

GTF Demandes Abonnements Surveillances

Ajouter abonnement

Date de demande
2015-10-16 12:02:26

Actif ?
Oui Non

Catégorie
Tous les traitements

Projet FME
ANC : Liste des ANC en projets dont la da
ANC : Liste des ANC existants dont la dat
CIMETIERES : Liste des concessions abc
CIMETIERES : Liste des concessions nor
PERMIS : Liste des demandes de permis
PERMIS : Liste des demandes de permis
PERMIS : Liste des demandes de permis
PERMIS : Liste des demandes de permis
VOIRIE : Liste des arrêtés en cours

Période d'abonnement
Tous les jours à 23h

Envoyer un mail de notification
Toujours

Envoyer une copie du mail à

Tous les traitements
Contrôle
Conversion
DECHETS
DFCI
EAU POTABLE
EAU PLUVIALES
EAU USEES
EAU USEES ET PLUVIALES
ECLAIRAGE PUBLIC
ECONOMIE
ELECTIONS
Extraction
FIBRE OPTIQUE
OPAL
PERMIS
PUITS ET FORAGES
RECENSEMENT
Rapport
TELECOMS
VOIRIE

Sélectionnez le traitement désiré dans la liste (Projet FME) ainsi que la période d'abonnement parmi les valeurs ci-après. Une description du traitement demandé est affichée en partie droite.

- **Tous les jours à 1 h**
- **Toutes les semaines (le lundi à 1 h)**
- **Tous les mois (le 1er du mois à 1 h)**
- **Toutes les 5 mn**
- **Tous les 3 mois (le 1er du mois à 1 h)**
- **Tous les 6 mois (le 1er du mois à 1 h)**
- **Tous les ans (le 1er de l'an à 1 h)**

Le résultat du traitement vous sera régulièrement transmis à l'adresse mail que vous avez déclarée au SiiG. Mais vous pouvez aussi saisir une ou plusieurs adresses supplémentaires dans la zone « **Envoyer une copie du mail à** » (séparateur point-virgule « ; »).

Utilisateur : Déconnexion

GTF Demandes Abonnements Surveillances

Ajouter abonnement

Date de demande
2015-10-16 12:14:56

Actif ?
Oui Non

Catégorie
PERMIS

Projet FME
PERMIS : Liste des demandes de permis
PERMIS : Liste des demandes de permis
PERMIS : Liste des demandes de permis
PERMIS : Liste des demandes de permis
PERMIS : Liste des demandes de permis

Période d'abonnement
Toutes les semaines (le lundi à

Envoyer un mail de notification
Toujours

Envoyer une copie du mail à
tartanpion@free.fr;seraphin@yahoo.com

PERMIS : Liste des demandes de permis de construire en cours d'instruction

Description
PERMIS : Extraction de la liste des demandes de permis de construire en cours d'instruction au format EXCEL

Demander

Cliquez ensuite sur le bouton « **Demander** ».

Utilisateur : Déconnexion

GTF Demandes Abonnements Surveillances

Ajouter abonnement

Date de demande
2015-10-16 12:14:56

Actif ?
Oui Non

Catégorie
PERMIS

Projet FME
PERMIS : Liste des demandes de permis
PERMIS : Liste des demandes de permis
PERMIS : Liste des demandes de permis
PERMIS : Liste des demandes de permis
PERMIS : Liste des demandes de permis

Période d'abonnement
Toutes les semaines (le lundi à

Envoyer un mail de notification
Toujours

Envoyer une copie du mail à
tartanpion@free.fr;seraphin@yahoo.com

PERMIS : Liste des demandes de permis de construire en cours d'instruction

Description
PERMIS : Extraction de la liste des demandes de permis de construire en cours d'instruction au format EXCEL

Demander

Le message « **Requête exécutée avec succès** » confirme que votre demande d'abonnement a bien été prise en compte.

Utilisateur : Déconnexion

GTF Demandes Abonnements Surveillances

Modifier abonnement

ID : 168

Actif ?
Oui Non

Catégorie : Tous les traitements

Projet FME

- ANC : Liste des ANC en projets dont la da
- ANC : Liste des ANC existants dont la date
- CIMETIERES : Liste des concessions aba
- CIMETIERES : Liste des concessions nor
- PERMIS : Liste des demandes de permis
- PERMIS : Liste des demandes de permis
- PERMIS : Liste des demandes de permis**
- PERMIS : Liste des demandes de permis
- VOIRIE : Liste des arrêtés en cours

Date de demande : 2015-10-16 12:14:56

Période d'abonnement : Toutes les semaines (le lundi à)

Envoyer un mail de notification : Toujours

Envoyer une copie du mail à : tartanpion@free.fr, seraphin@yahoo.com

PERMIS : Liste des demandes de permis de construire en cours d'instruction

Description : PERMIS : Extraction de la liste des demandes de permis de construire en cours d'instruction au format EXCEL

MAJ abonnement **Requête exécutée avec succès.**

Vous pouvez cliquer sur le menu « **Abonnements** » pour revenir à la liste des traitements auxquels vous êtes abonnés.

Utilisateur : Déconnexion

GTF Demandes Abonnements Surveillances

Modifier abonnement

ID : 168

Actif ?
Oui Non

Catégorie : Tous les traitements

Projet FME

- ANC : Liste des ANC en projets dont la da
- ANC : Liste des ANC existants dont la date
- CIMETIERES : Liste des concessions aba
- CIMETIERES : Liste des concessions nor
- PERMIS : Liste des demandes de permis
- PERMIS : Liste des demandes de permis
- PERMIS : Liste des demandes de permis**
- PERMIS : Liste des demandes de permis
- VOIRIE : Liste des arrêtés en cours

Date de demande : 2015-10-16 12:14:56

Période d'abonnement : Toutes les semaines (le lundi à)

Envoyer un mail de notification : Toujours

Envoyer une copie du mail à : tartanpion@free.fr, seraphin@yahoo.com

PERMIS : Liste des demandes de permis de construire en cours d'instruction

Description : PERMIS : Extraction de la liste des demandes de permis de construire en cours d'instruction au format EXCEL

MAJ abonnement Requête exécutée avec succès.

La dernière demande d'abonnement est affichée en haut de la liste. Cette demande sera automatiquement traitée de manière périodique en fonction des paramètres choisis (tous les jours, toutes les semaines, tous les mois, etc.).

A la fin de chaque traitement périodique, un message est transmis à l'adresse mail que vous avez déclarée au SiiG. Celui-ci contient un fichier joint que vous pouvez ouvrir directement sur votre PC.

	A	B	C	D	E	F	G	H
1	Commune	Code INSEE	Type	Numero dossier	Parcelles	Parcelles adresse	Parcelles code postal	Parcelles localite
2	SAINTE-LAURENT DES ARBRES	300278	PC MOD	03027810C0066/1	D338 D337			
3	SAINTE-LAURENT DES ARBRES	300278	PC IND	03027812C0043	B935			
4	SAINTE-LAURENT DES ARBRES	300278	PC IND	03027812C0044	F276P F277P			
5	SAINTE-LAURENT DES ARBRES	300278	PC IND	03027812C0046	C2138P			
6	SAINTE-LAURENT DES ARBRES	300278	PC IND	03027812C0052	F276 F277			
7	SAINTE-LAURENT DES ARBRES	300278	PC IND	03027813C0002	E1302			
8	SAINTE-LAURENT DES ARBRES	300278	DP	03027813C0011	F697 F654			